


Herzlich willkommen zur Bilanzmedienkonferenz

Jahresabschluss 2023 Konzern BKB

125 Jahre: stark, engagiert und profitabel



Agenda

1 Das Jahr 2023: geprägt von zahlreichen Erfolgen



Basil Heeb
CEO BKB und
Vorsitzender der KL

2 Profitables Wachstum und Stabilität



Christoph Auchli
Leiter Finance & Risk
CFO Konzern

3 Jubiläumsjahr 2024



Basil Heeb
CEO BKB und
Vorsitzender der KL

4 Ausblick



Basil Heeb
CEO BKB und
Vorsitzender der KL

1.

Das Jahr 2023: geprägt von
zahlreichen Erfolgen



Unsere Highlights 2023

Top Bank

PME
HANDELSZEITUNG

TOP BANK 2024

Für Privatkunden - Nordwestschweiz

HZ BANKING
statista

Basler
Kantonalbank

PME
HANDELSZEITUNG

TOP BANK 2024

Für Geschäftskunden

HZ BANKING
statista

Basler
Kantonalbank

PME
HANDELSZEITUNG

TOP BANK 2024

Für Kredit- & Hypothekenangebot

HZ BANKING
statista

Basler
Kantonalbank

PME
HANDELSZEITUNG

TOP BANK 2024

Für Spar- & Vorsorgeangebot

HZ BANKING
statista

Basler
Kantonalbank

PME
HANDELSZEITUNG

TOP BANK 2024

Für Privatkunden

HZ BANKING
statista

Bank
Banque
Banca **CLER**

PME
HANDELSZEITUNG

TOP BANK 2024

Top Neobanken

HZ BANKING
statista

Bank
Banque
Banca **CLER**

Bestnote Fitch

Fitch Ratings

AAA

Operativer Erfolg

Basler
Kantonalbank

Engagement

Vergütungspolitik

Wir setzen weiter um, was wir uns vorgenommen haben

Profitables Wachstum

Fokussierung
auf Stärken



Verbesserte
Effizienz



Kunden-
zentriertheit



Verankerung Nachhaltigkeit

Nachhaltiges
Angebot



Nachhaltiges
Engagement



ESG-Rating:
Low Risk



IT-Infrastruktur


Technologie



IT-Sicherheit



Nutzung Daten



Strategie 2022+: Zur Halbzeit bereits alle strategischen Ziele erreicht

	Profitabilität		Stabilität		Bilanzqualität
	Effizienz	Rentabilität	Liquidität	Kapitalquote	Kapitaleffizienz
Ziel 2025	$\leq 55\%$ Cost Income Ratio	$\geq 6\%$ Return on Equity	$\geq 110\%$ Net Stable Funding Ratio	$\geq 16\%$ Gesamtkapitalquote	$\geq 1,0\%$ Risk-Weighted-Assets-Effizienz
Wert 2023	52,5 % (VJ 56,3 %)	6,1 % (VJ 5,3 %)	123,1 % (VJ 122,4 %)	18,7 % (VJ 18,6 %)	1,32 % (VJ 1,11 %)

«Von Basel. Für Basel.»: Grosses und breites Engagement für Basel

Hilfe für Kinder

73 600 CHF Spenden
an Stiftung Pro UKBB und
für krebskranke Kinder



Lebhafte Stadt

7 Grossanlässe unterstützt
mit fast 340 000 Besucher-
innen und Besuchern



Vergabungen

200 Vergabungen



Attraktive Arbeitgeberin

1041 Mitarbeiterinnen
und Mitarbeiter sowie
31 Auszubildende



2.

Profitables Wachstum und Stabilität



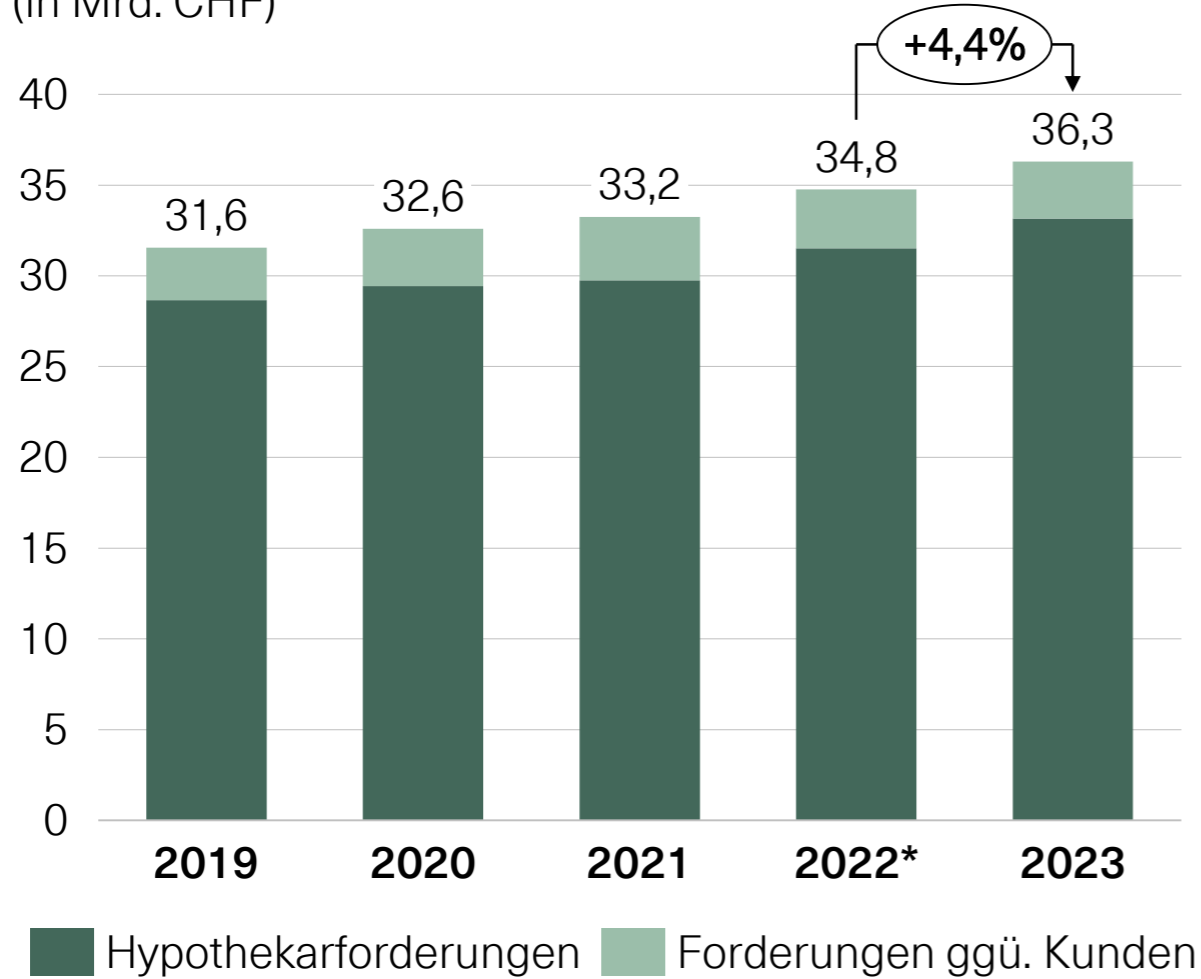
2.1 Wachstum



Kontinuierliches Wachstum im Kreditportfolio bei verbesserter Qualität

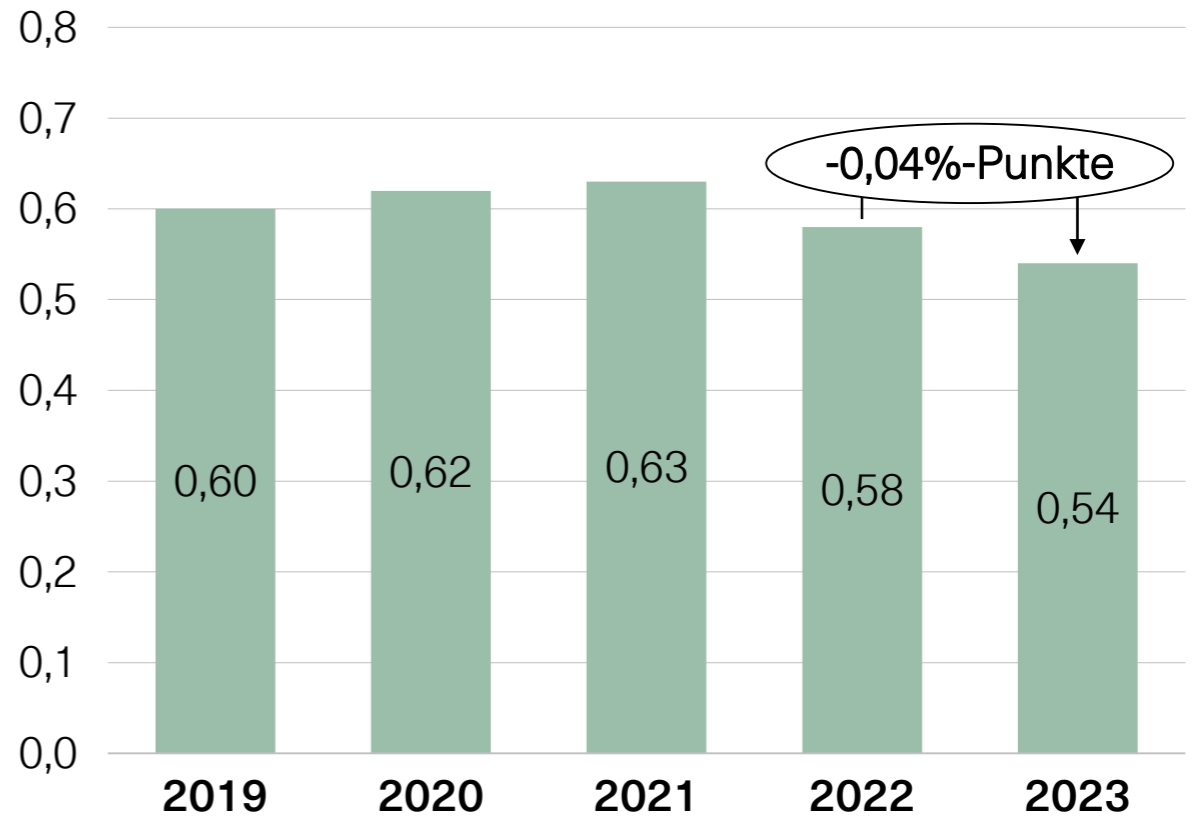
Kundenausleihungen

(in Mrd. CHF)



Wertberichtigungen im Kreditportfolio

(in Prozent)

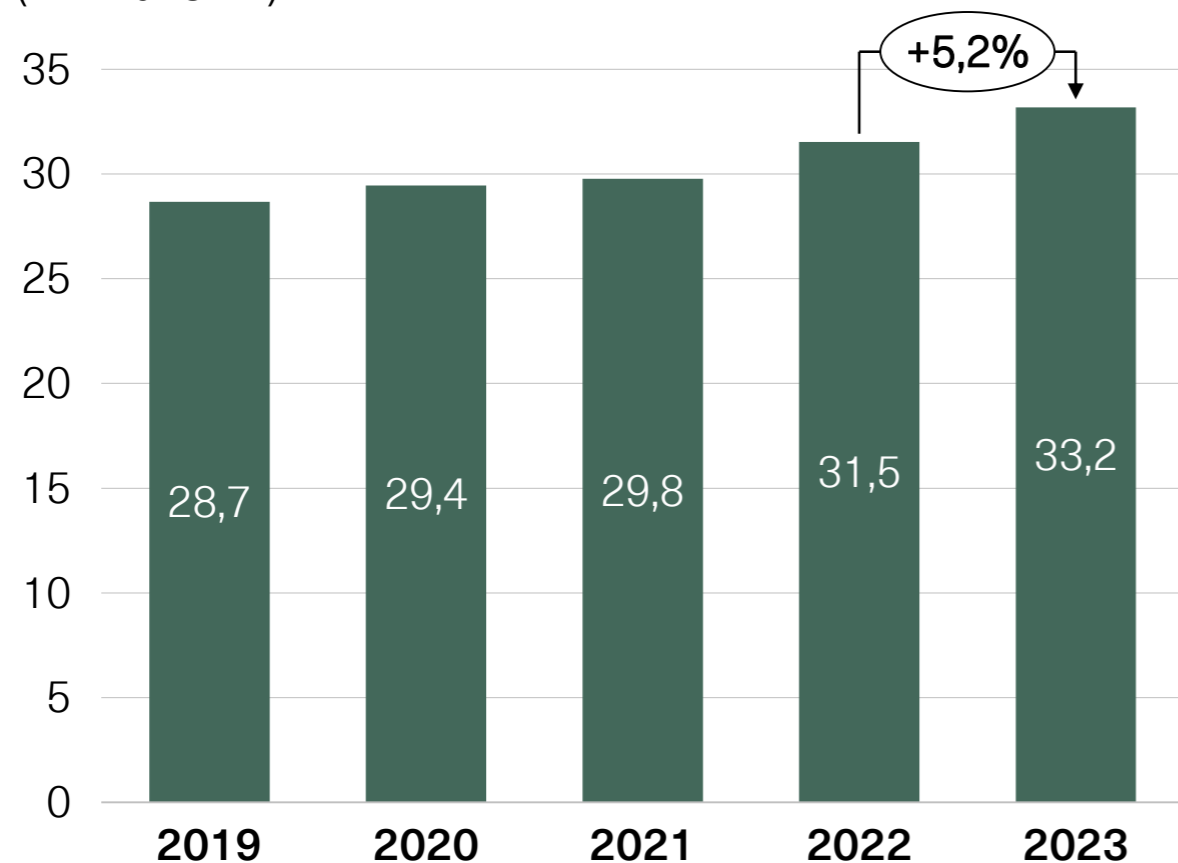


* Anpassung der Bilanzierungs- und Bewertungsgrundsätze sowie Anpassung der Vorjahreswerte (Restatement).

Wachstum bei den Hypothekarforderungen und Depotvolumen

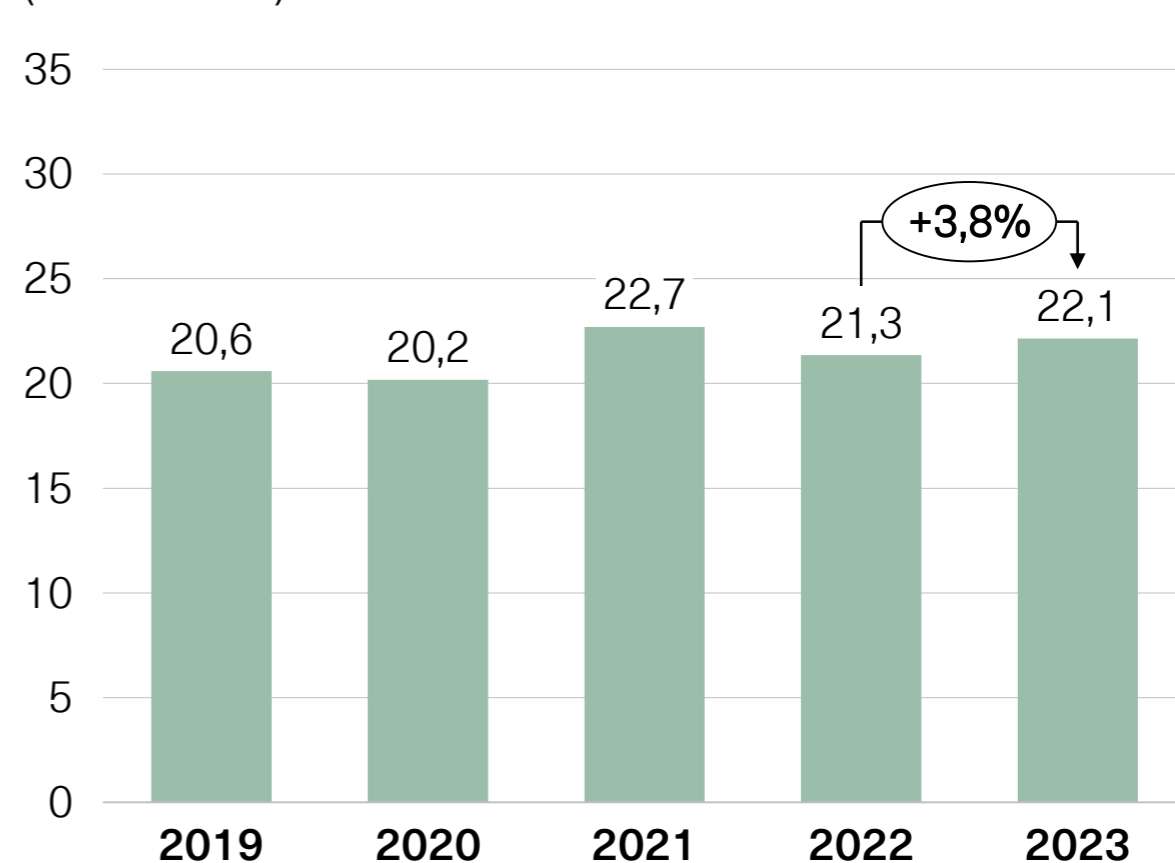
Hypothekarforderungen

(in Mrd. CHF)



Depotvolumen

(in Mrd. CHF)



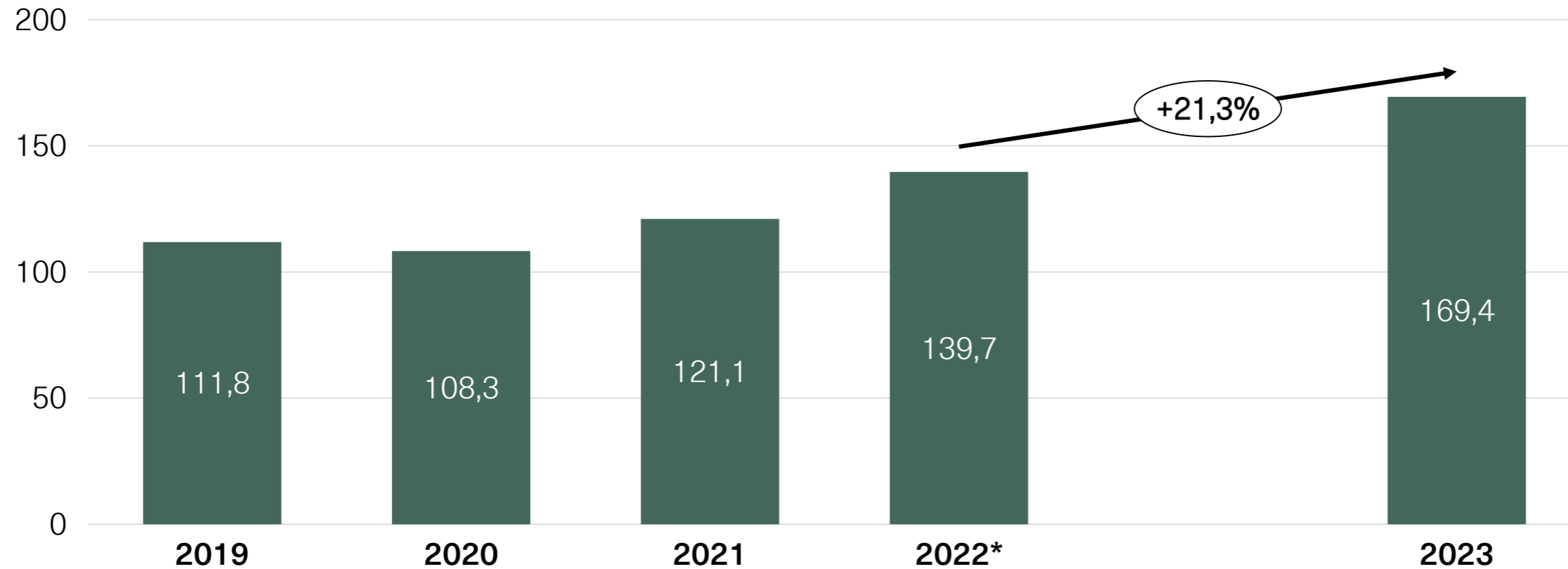
2.2

Profitabilität



Steigerung des Konzerngewinns über 21 Prozent

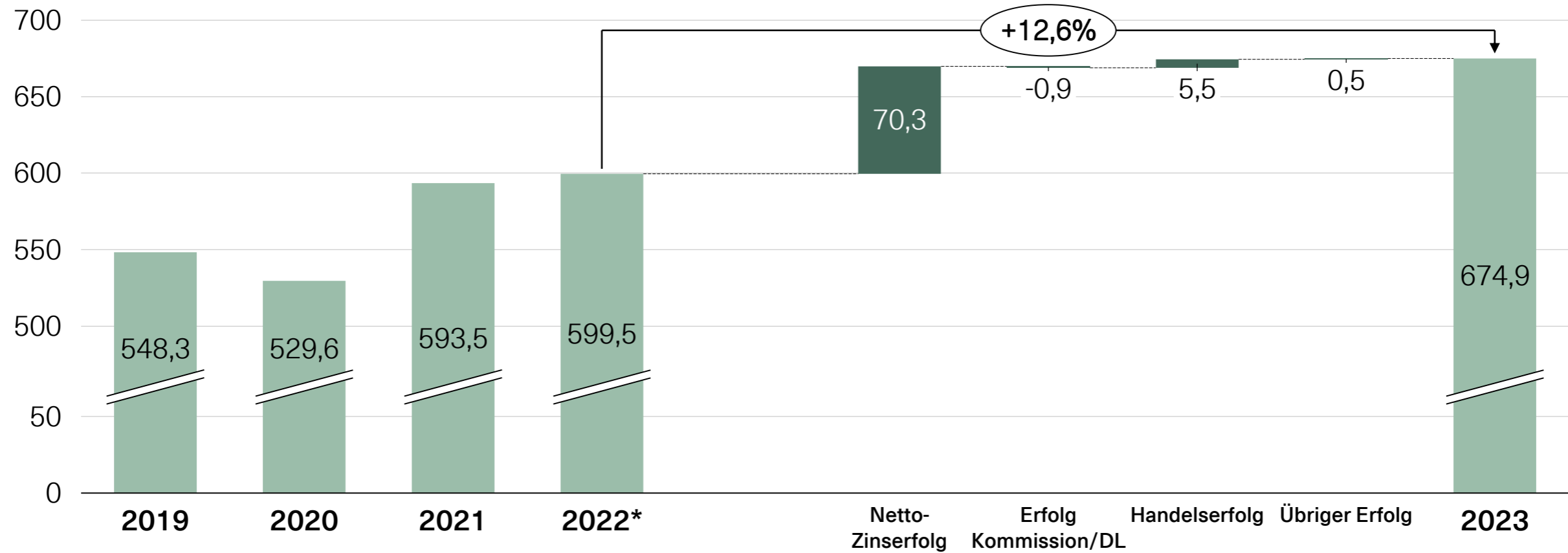
Konzerngewinn (in Mio. CHF)



* Anpassung der Bilanzierungs- und Bewertungsgrundsätze sowie Anpassung der Vorjahreswerte (Restatement).

Sehr gutes Ergebnis dank starkem Ertragswachstum

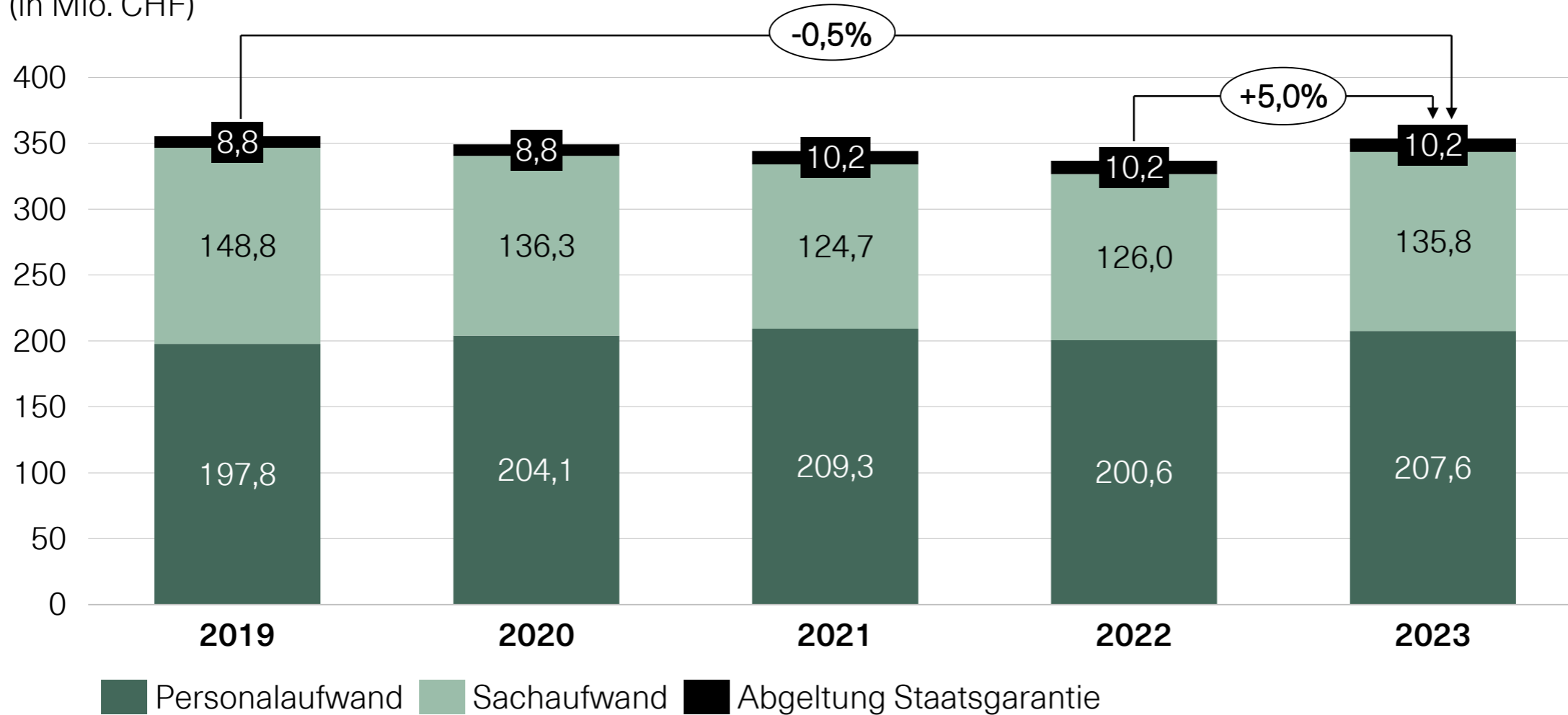
Geschäftsertrag (in Mio. CHF)



* Anpassung der Bilanzierungs- und Bewertungsgrundsätze sowie Anpassung der Vorjahreswerte (Restatement).

Moderat höherer Geschäftsaufwand verglichen mit dem Vorjahr

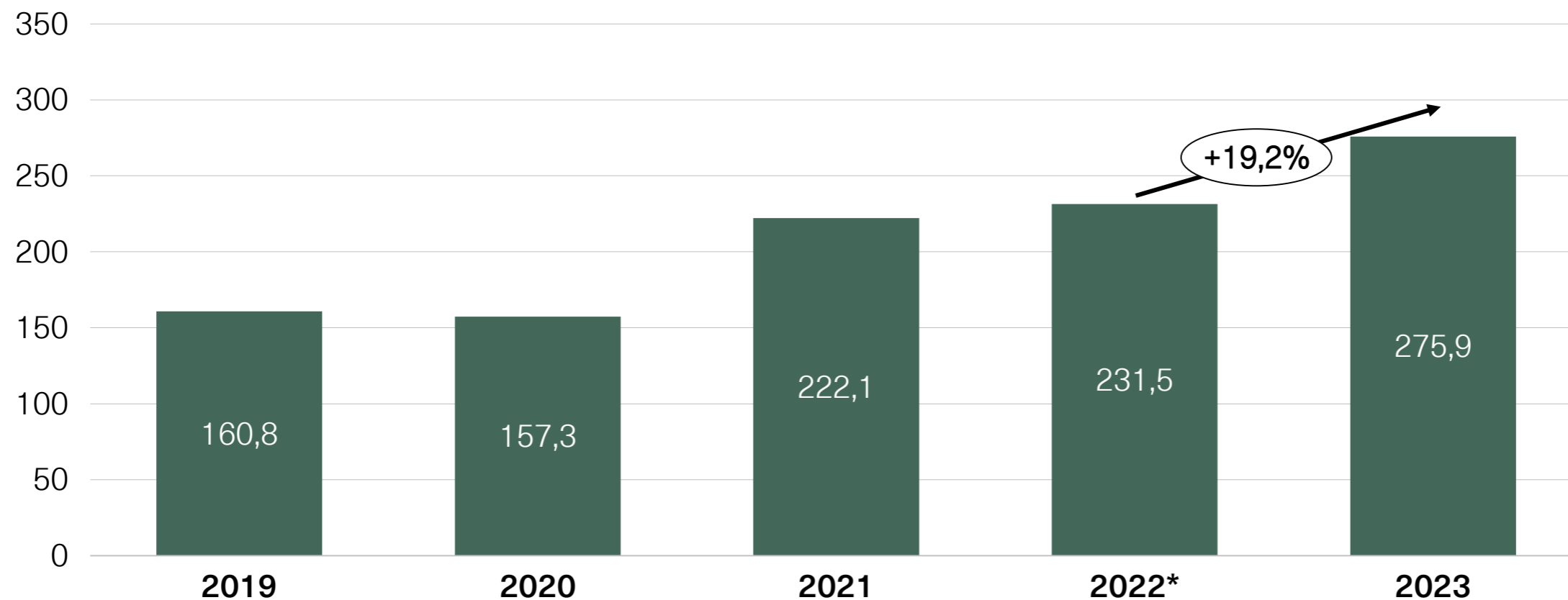
Geschäftsaufwand
(in Mio. CHF)



Deutliche Steigerung des Geschäftserfolgs

Geschäftserfolg

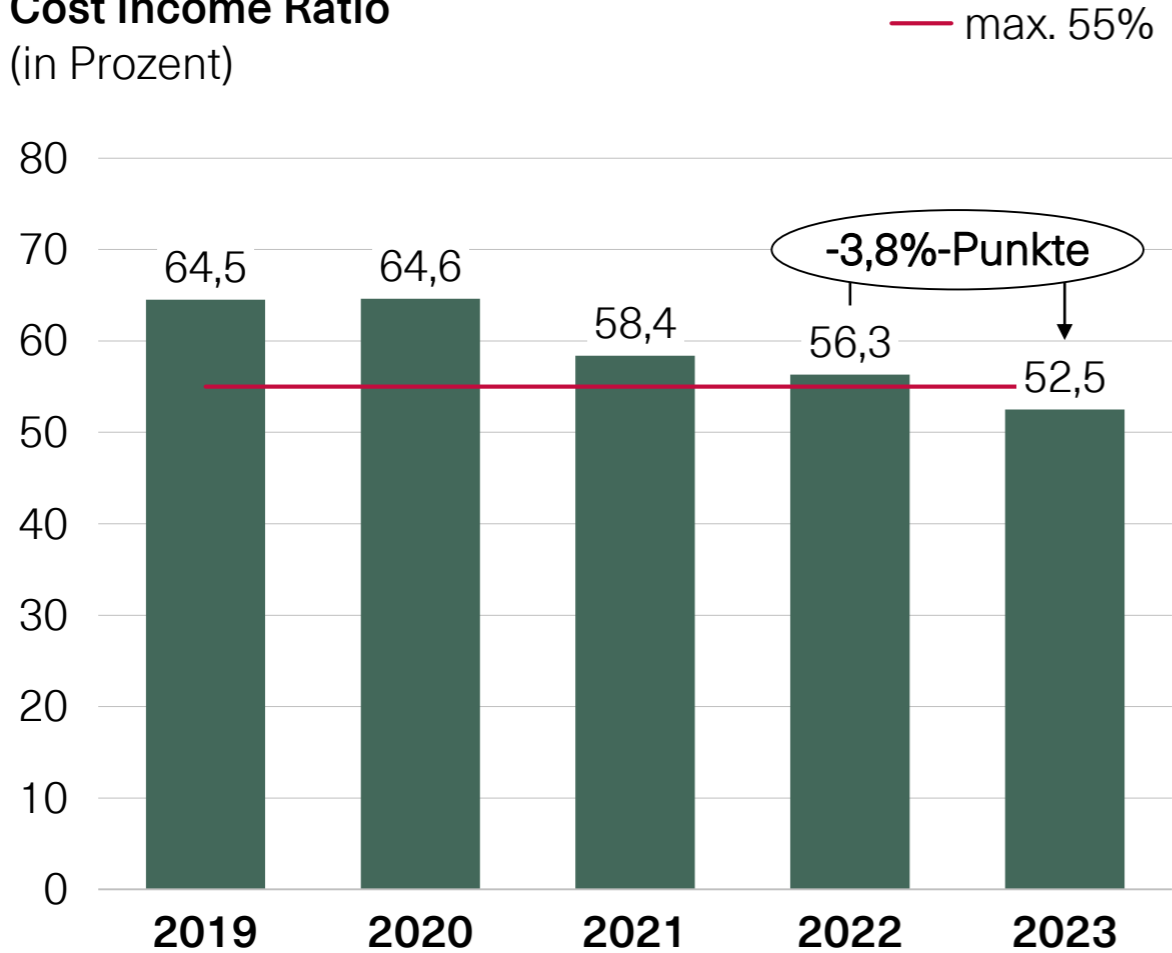
(in Mio. CHF)



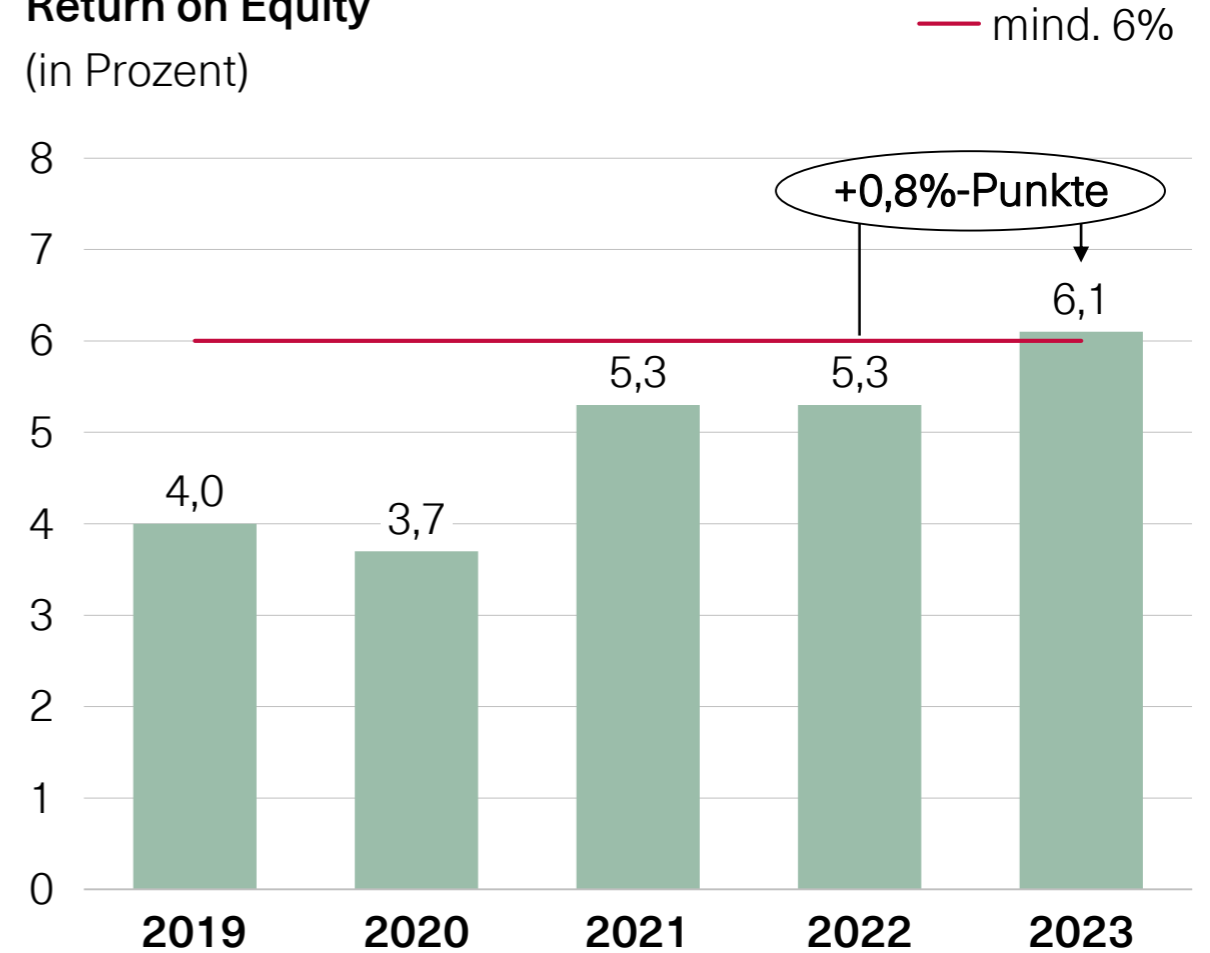
* Anpassung der Bilanzierungs- und Bewertungsgrundsätze sowie Anpassung der Vorjahreswerte (Restatement).

Stetige Steigerung der Effizienz und Rentabilität

Cost Income Ratio (in Prozent)



Return on Equity (in Prozent)



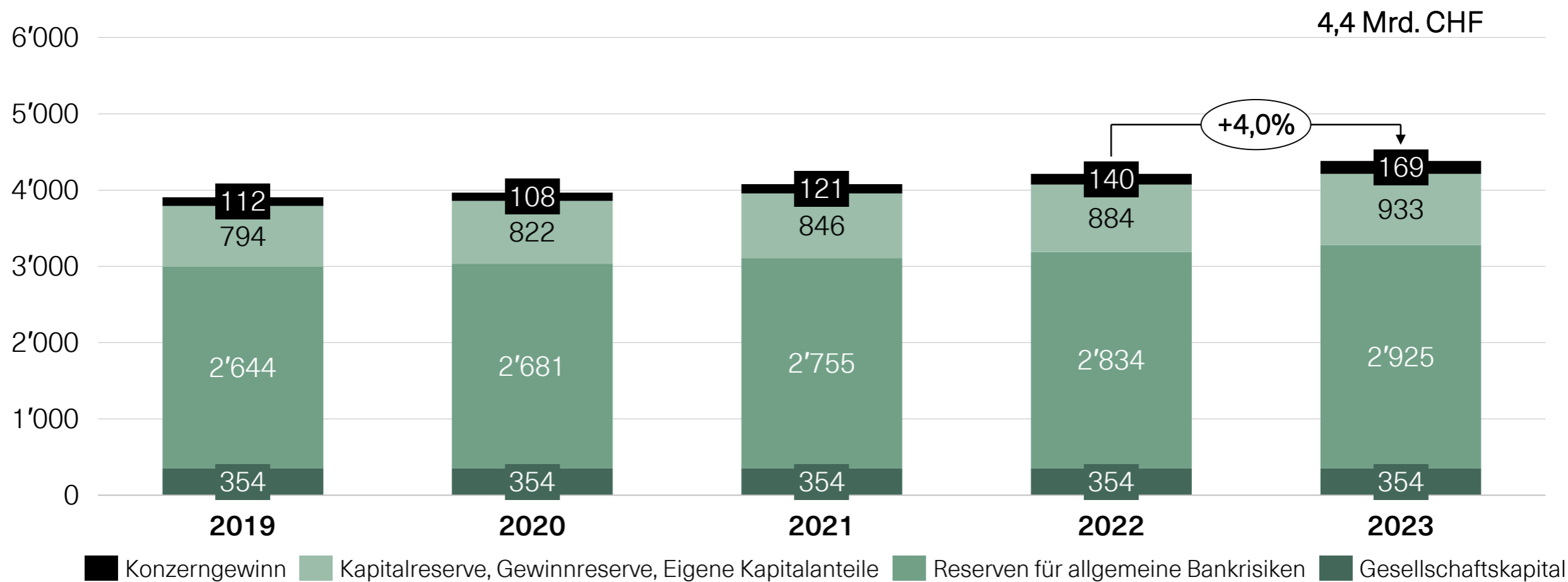
2.3 Stabilität und Sicherheit



Solide Basis für Stabilität und weiteres Wachstum durch kontinuierliche Stärkung der Eigenmittel

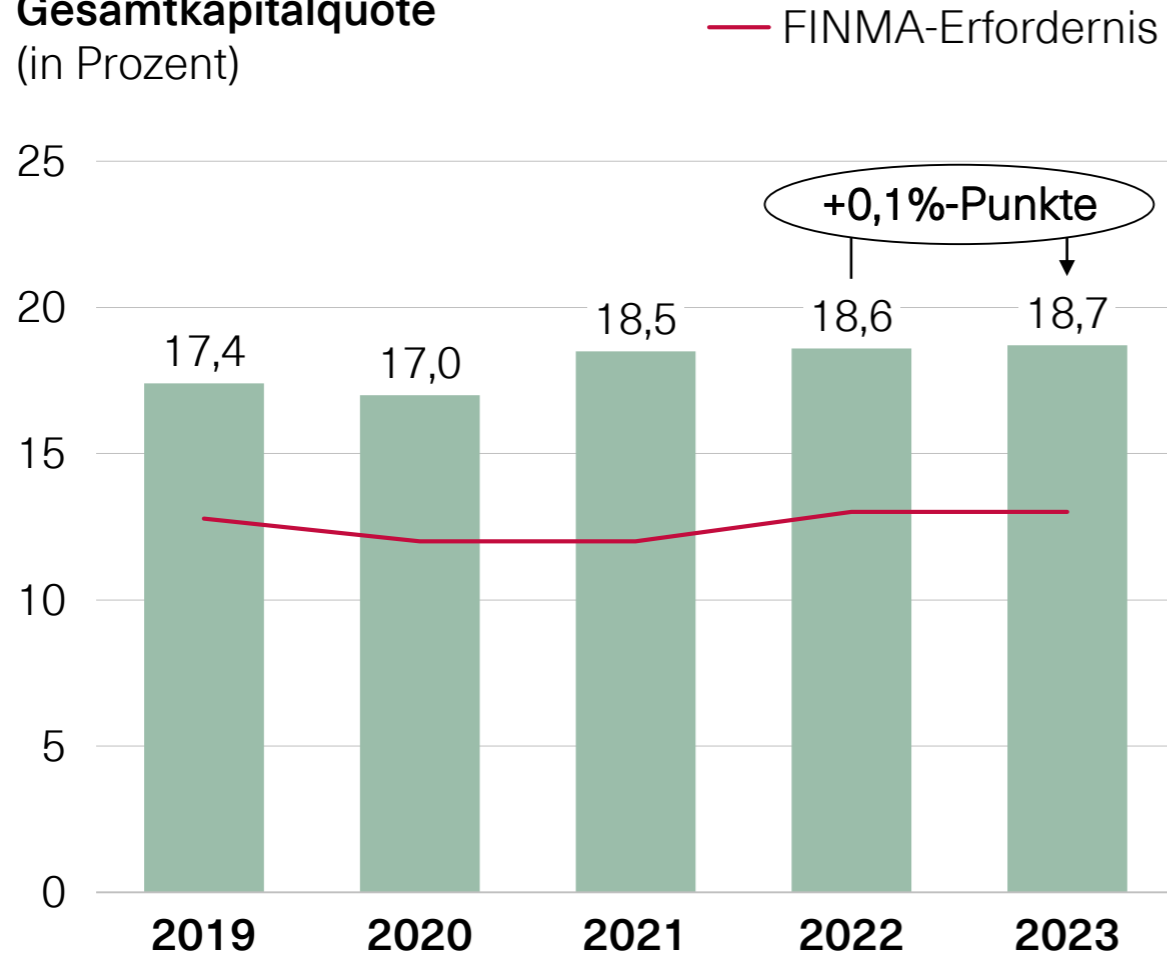
Bilanzielle Eigenmittel

(in Mio. CHF)

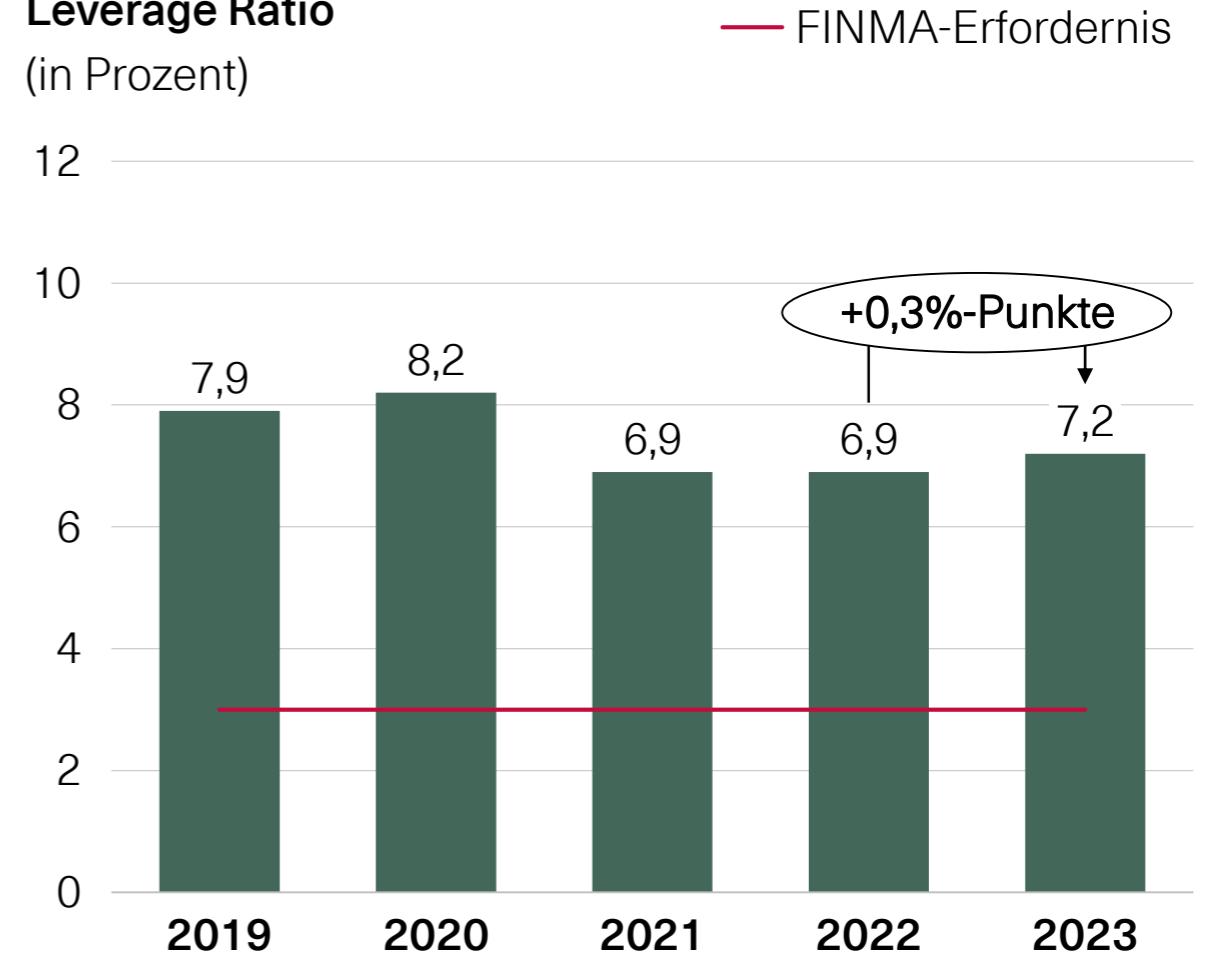


Sicherheit und Stabilität weiterhin gestärkt

Gesamtkapitalquote (in Prozent)



Leverage Ratio (in Prozent)



Erneut ausgezeichnete Ratings von S&P Global Ratings und Fitch Stammhaus Basler Kantonalbank

AAA Fitch



AA+ S&P Global Ratings



Stabiler Wirtschaftsfaktor für Basel und die Schweiz

92,6 Mio. CHF

Gesamtablieferung
an den Kanton Basel-Stadt



450 CHF

pro Baslerin und Basler



CHF 3.25

Brutto-Dividende pro
BKB-Partizipationsschein



3.

Jubiläumsjahr 2024

125
JAHRE

125 Jahre BKB – eine Bank mit langer Tradition

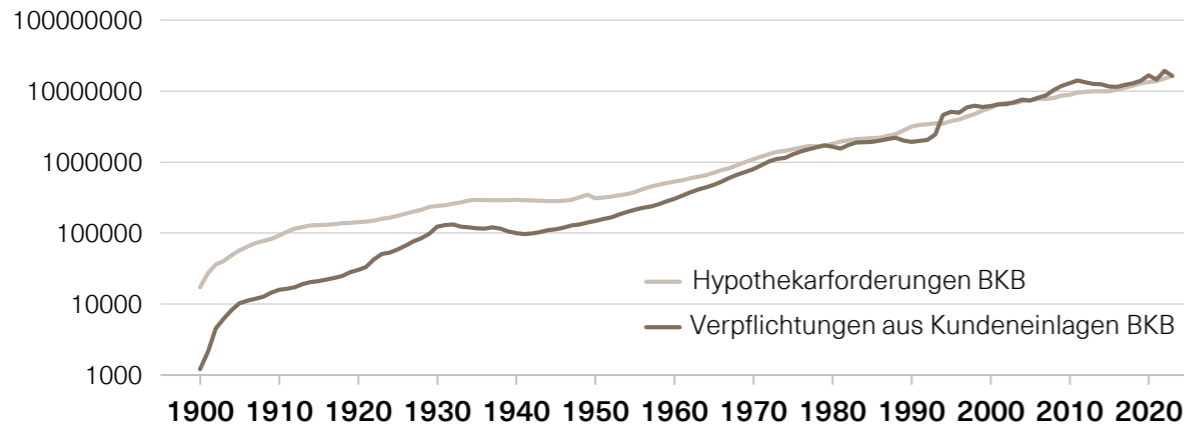
Jubiläumsfilm der BKB



Finanzielle Erfolge in den letzten 125 Jahren

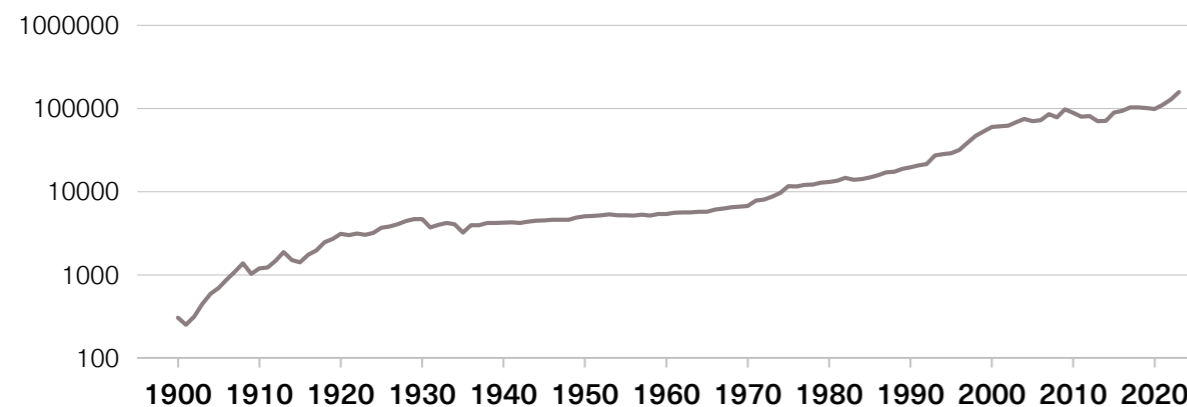
Wachstum der Hypothekarforderungen und Kundeneinlagen

in TCHF, Logarithmische Skala



Jahresgewinn

in TCHF, Logarithmische Skala



2,3 Mrd. CHF
kumulierte Gesamtablieferung an den Kanton Basel-Stadt (1899-2023)

2 CHF
pro Baslerin und Basler im Jahr 1899

450 CHF
pro Baslerin und Basler im Jahr 2023

9
Liter Milch¹

244
Liter Milch²

Es ist Zeit, danke zu sagen



Dankes-Kampagne



**Jubiläumsfest in der Innenstadt
Barfüsserplatz**



Glacé-Velo



Zolli-Morgen



**Konzerte für die Bewohnerinnen
und Bewohner von Altersheimen**

125 Jahre Basler Kantonalbank
Zeit, danke zu sagen.

Danke für
die Frische,
Christine.

Christine Scholler und alle Markthändlerinnen
und Markthändler versorgen Basel
und die Region täglich mit Vitaminen.



**Basler
Kantonalbank**

4. Ausblick



Schwerpunkte 2024

Momentum nutzen und eingeschlagenen Kurs fortsetzen



Profitables Wachstum
in allen
Geschäftsfeldern

- Beratung
- Engagement
- Bilanzqualität



Nachhaltigkeit
im Kerngeschäft

- Breites Angebot
- Fähigkeiten
- Sponsoring




Optimieren des
Kundenerlebnisses

- Finanzieren
- Onboarding
- Funktionalitäten

Fragen





**Basler
Kantonalbank**